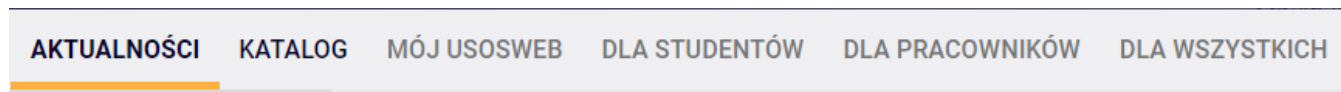




## USOS – studenci

**AMERICAN  
SYSTEMS**

USOSWeb wchodzący w skład Systemu USOS jest aplikacją dostępną przez przeglądarkę www przeznaczoną dla pracownika dydaktycznego, prowadzącego zajęcia oraz dla studenta. Jeśli przeglądamy system bez zalogowania się czyli jako gość, w górnym menu dostępne są dwie opcje: **Aktualności** oraz **Katalog**.



**Aktualności** – w dziale tym zamieszczane są ogłoszenia, dokumenty oraz inne ważne dla studenta i prowadzącego informacje.

**Katalog** – zawiera dostęp do wyszukiwarek, dzięki którym można przeglądać ofertę przedmiotów organizowanych w jednostkach PWr, sprawdzać terminy zajęć, poznać godziny dyżurów pracowników oraz wyświetlić dane o budynkach uczelni i akademikach.

## Katalog



Q **Wyszukiwanie osób**

Q **Wyszukiwanie jednostek**

Q **Wyszukiwanie przedmiotów**

Q **Wyszukiwanie studiów**

Rysunek 1 Dostępne w Katalogu wyszukiwarki

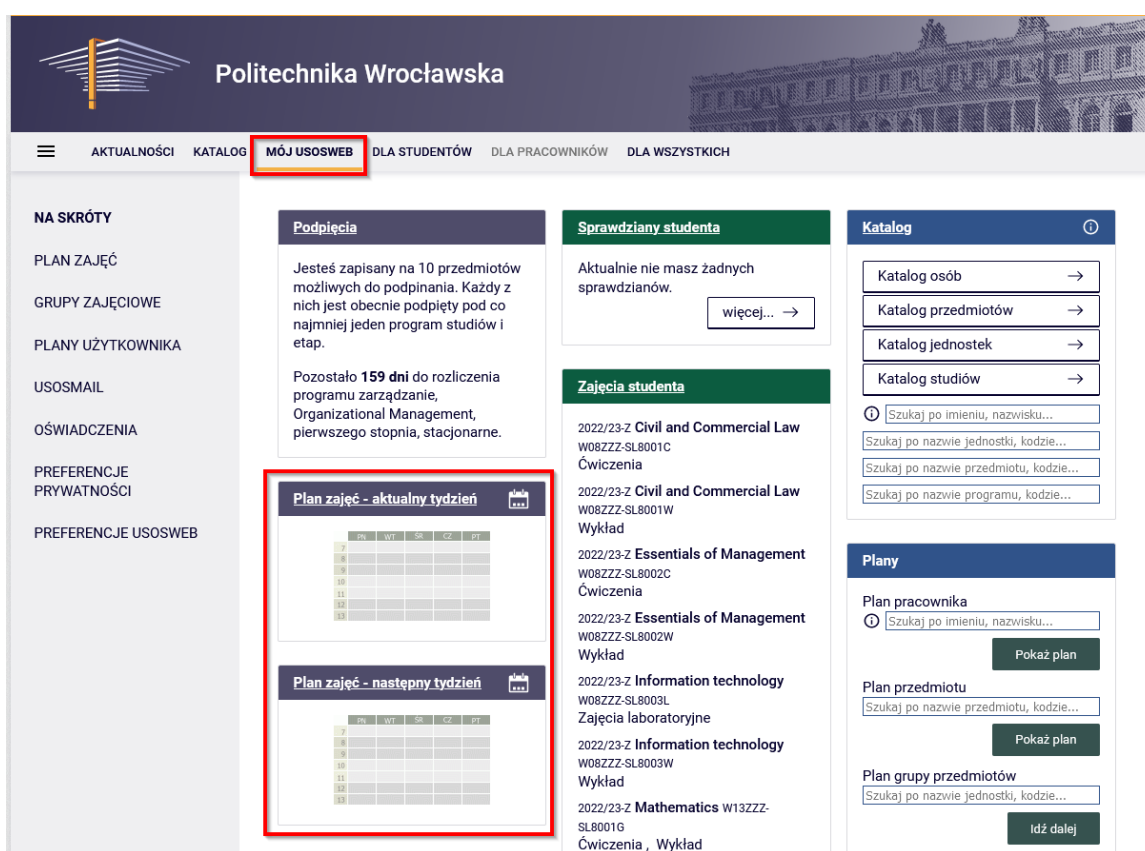
„ZPR PWr – Zintegrowany Program Rozwoju Politechniki Wrocławskiej”

Wszystkie możliwości systemu dotyczące indywidualnych danych dotyczących studiów, dostępne są po zalogowaniu do systemu. W tym celu należy wybrać w górnym prawym rogu opcję **Zaloguj się**, a następnie podać swoje dane uwierzytelniające w Centralnym Punkcie Logowania PWr.

Po zalogowaniu się do systemu w menu górnym dostępne są kolejne opcje:

**Mój USOSWeb** – na głównym ekranie, zarówno prowadzący jak i studenci, znajdą szereg modułów, dzięki którym możemy przejść m.in. do następujących informacji:

- **Plan zajęć** – zawiera informację o zaplanowanych zajęciach w formie widoku tygodniowego lub semestralnego.



Rysunek 2 Plan zajęć w Mój USOSWEB

**Politechnika Wrocławska**

AKTUALNOŚCI KATALOG **MÓJ USOSWEB** DLA STUDENTÓW DLA PRACOWNIKÓW DLA WSZYSTKICH

NA SKRÓTY  
**PLAN ZAJĘĆ**  
GRUPY ZAJĘCIOWE  
PLANY UŻYTKOWNIKA  
USOSMAIL  
OŚWIADCZENIA  
PREFERENCJE PRYWATNOŚCI  
PREFERENCJE USOSWEB

**Mój plan zajęć** wyslij komuś ten plan | eksportuj

Wybrany podział planu:  tygodniowy  semestralny

wcześniej | Wyświetlany tydzień: 2022-10-03 - 2022-10-09 |  później

Ustawienia planu:  pokaż wersję HTML | powiększ | drukuj plan  pokaż zaawansowane ustawienia

	Poniedziałek	Wtorek	Środa	Czwartek	Piątek
7:00					
8:00			7:30, C Mathematics (310a bud.D-1)		7:30, W Mathematics (308 bud.B-1)
9:00			9:15, C Microeconomics (2.25 bud.B-4)	9:15, W Information technology (308 bud.B-1)	9:15, W Microeconomics (308 bud.B-1)
10:00					
11:00				11:15, W Psychology (308 bud.B-1)	11:15, W Civil and Commercial Law (308 bud.B-1)
12:00			11:15, C Civil and Commercial Law (310a bud.D-1)		
13:00				13:15, W Essentials of Management (308 bud.B-1)	
14:00					
15:00		15:15, C Essentials of Management (2.25 bud.B-4)			
16:00			Information technology (4.40 bud.B-4)		

Legenda wykorzystanych na planie kodów budynków:

- B-1 - Gmach Hutniczy [B-1]
- B-4 - Budynek dydaktyczno-naukowy [B-4]
- D-1 - Gmach - Nowy Elektryczny [D-1]

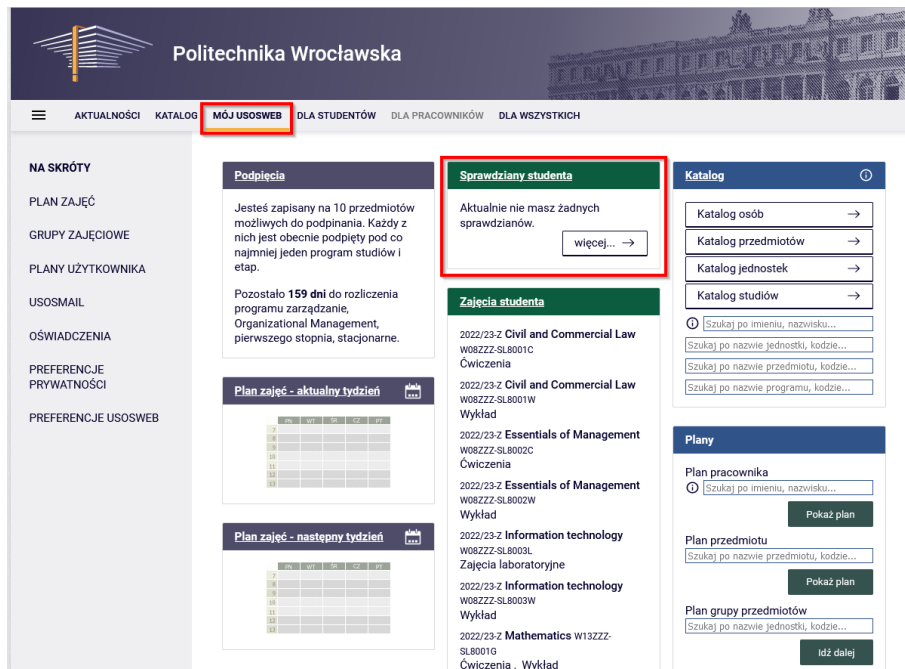
Rysunek 3 Plan zajęć w układzie tygodniowym

W celu przełączenia się na widok semestralny należy wybrać odpowiednią opcję w nagłówku planu. Jeśli chcemy spersonalizować dodatkowo sposób wyświetlania planu można wykorzystać w tym celu opcję **Pokaż zaawansowane ustawienia**.

Dodatkowo z tego poziomu plan można wyeksportować do zewnętrznych kalendarzy np. Google lub Outlook. W tym celu należy skorzystać z opcji **Eksportuj**.

„ZPR PWr – Zintegrowany Program Rozwoju Politechniki Wroclawskiej”

- **Sprawdziany studenta** – jeśli któryś z prowadzących zajęcia wykorzysta moduł sprawdzianów znajdują się one w tym właśnie menu. Moduł ten służy do sprawdzenia wiedzy poprzez kolokwia, sprawdziany czy pojedyncze zadania.



Rysunek 4 Sprawdziany w Mój USOSWEB

- **Zajęcia studenta** – znajdują się tutaj wszystkie informacje o realizowanych zajęciach - zarówno bieżących jak i zrealizowanych w poprzednich semestrach. Można tutaj znaleźć:
  - terminy zajęć
  - nazwisko prowadzącego
  - informacje o grupie
  - plan zajęć dla przedmiotu
  - formę zaliczenia
  - możliwość wysłania wiadomości do prowadzącego
  - i inne...

„ZPR PWr – Zintegrowany Program Rozwoju Politechniki Wrocławskiej”

Politechnika Wroclawska

AKTUALNOŚCI KATALOG **MÓJ USOSWEB** DLA STUDENTÓW DLA PRACOWNIKÓW DLA WSZYSTKICH

NA SKRÓTY  
PLAN ZAJĘĆ  
GRUPY ZAJĘCIOWE  
PLANY UŻYTKOWNIKA  
USOSMAIL  
OŚWIADCZENIA  
PREFERENCJE PRYWATNOŚCI  
PREFERENCJE USOSWEB

**Podpięcia**  
Jesteś zapisany na 10 przedmiotów możliwych do podpisania. Każdy z nich jest obecnie podpity pod co najmniej jeden program studiów i etap.  
Pozostało **159 dni** do rozliczenia programu zarządzanie, Organizational Management, pierwszego stopnia, stacjonarne.

**Plan zajęć - aktualny tydzień**

**Plan zajęć - następny tydzień**

**Sprawdziany studenta**  
Aktualnie nie masz żadnych sprawdzianów.  
więcej... →

**Zajęcia studenta**  
2022/23-Z Civil and Commercial Law  
W08ZZ-SL8001C  
Ćwiczenia  
2022/23-Z Civil and Commercial Law  
W08ZZ-SL8001W  
Wykład  
2022/23-Z Essentials of Management  
W08ZZ-SL8002C  
Ćwiczenia  
2022/23-Z Essentials of Management  
W08ZZ-SL8002W  
Wykład  
2022/23-Z Information technology  
W08ZZ-SL8003L  
Zajęcia laboratoryjne  
2022/23-Z Information technology  
W08ZZ-SL8003W  
Wykład  
2022/23-Z Mathematics w13ZZ-  
SL8001G  
Ćwiczenia , Wykład

**Katalog**  
Katalog osób →  
Katalog przedmiotów →  
Katalog jednostek →  
Katalog studiów →  
Szukaj po imieniu, nazwisku...  
Szukaj po nazwie jednostki, kodzie...  
Szukaj po nazwie przedmiotu, kodzie...  
Szukaj po nazwie programu, kodzie...

**Plany**  
Plan pracownika  
Szukaj po imieniu, nazwisku...  
Pokaż plan  
Plan przedmiotu  
Szukaj po nazwie przedmiotu, kodzie...  
Pokaż plan  
Plan grupy przedmiotów  
Szukaj po nazwie jednostki, kodzie...  
Idź dalej

Rysunek 5 Zajęcia studenta w Mój USOSWEB

- **Plany** – udostępnia wyszukiwarki pozwalające na wyszukanie planu zajęć dla nauczyciela akademickiego, przedmiotu lub grupy przedmiotów.



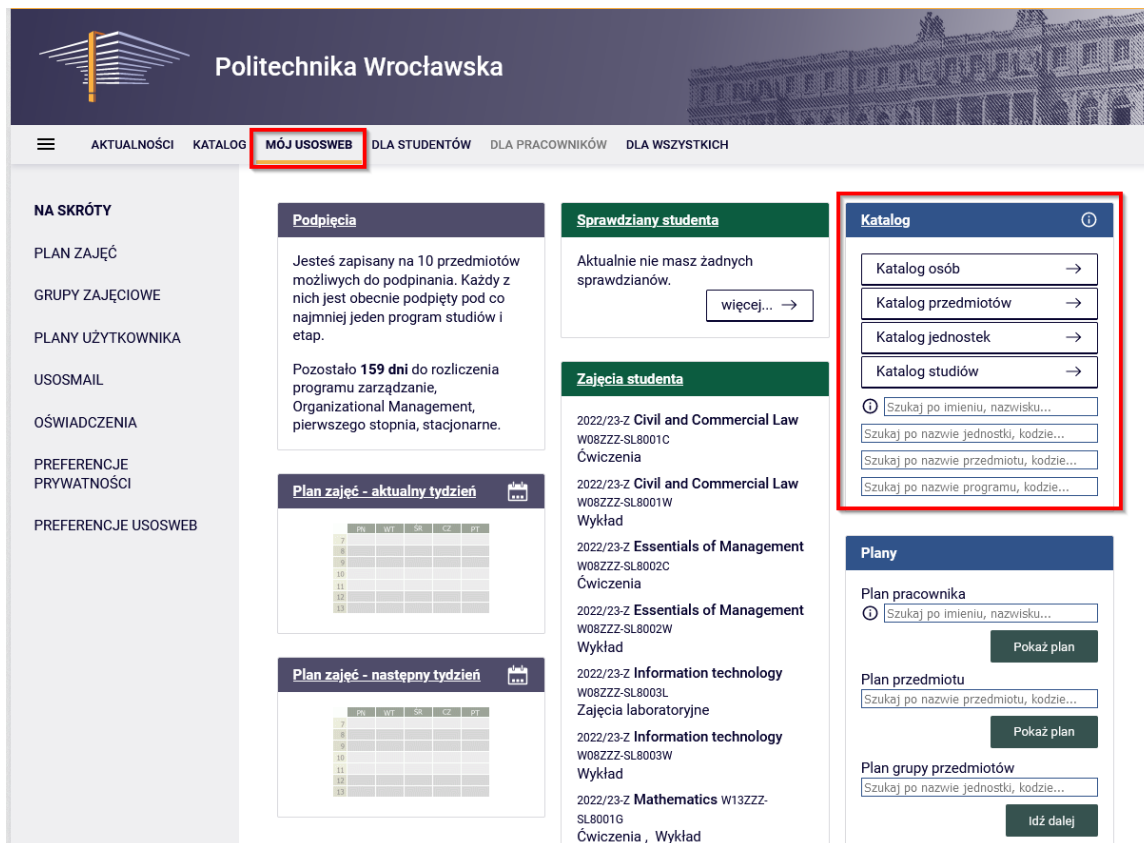
„ZPR PWr – Zintegrowany Program Rozwoju Politechniki Wrocławskiej”

The screenshot shows the 'Mój USOSWEB' interface for Politechnika Wroclawska. The main navigation bar includes 'AKTUALNOŚCI', 'KATALOG', 'MÓJ USOSWEB', 'DLA STUDENTÓW', 'DLA PRACOWNIKÓW', and 'DLA WSZYSTKICH'. The 'MÓJ USOSWEB' section is highlighted with a red box. On the left, there is a sidebar with options like 'NA SKRÓTY', 'PLAN ZAJĘĆ', 'GRUPY ZAJĘCIOWE', 'PLANY UŻYTKOWNIKA', 'USOSMAIL', 'OŚWIADCZENIA', 'PREFERENCJE PRYWATNOŚCI', and 'PREFERENCJE USOSWEB'. The main content area is divided into several sections: 'Podpięcia' (enrollment status), 'Sprawdziany studenta' (exams), 'Zajęcia studenta' (classes), 'Plan zajęć - aktualny tydzień' (current week schedule), 'Plan zajęć - następny tydzień' (next week schedule), 'Katalog' (catalog), and 'Plany' (plans). The 'Plany' section is highlighted with a red box and contains options for 'Plan pracownika', 'Plan przedmiotu', and 'Plan grupy przedmiotów', each with a search field and a 'Pokaż plan' button. The 'Zajęcia studenta' section lists several courses, including 'Civil and Commercial Law', 'Essentials of Management', 'Information technology', and 'Mathematics'.

Rysunek 6 Plany w Mój USOSWEB

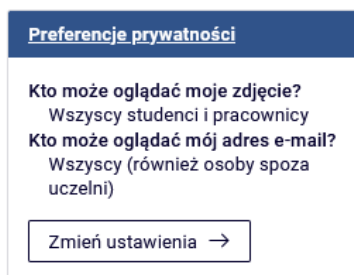
„ZPR PWr – Zintegrowany Program Rozwoju Politechniki Wrocławskiej”

- **Katalog** – moduł katalog pozwala na szybszy dostęp do danych, które wyszukiwać możemy wchodząc w opcję **Katalog** w górnym menu. Oznacza to, że pozwala on przeszukiwać dane w systemie dotyczące budynków, katalogów studiów, oferty dydaktycznej czy pracownika.



Rysunek 7 Dostęp do katalogu w Mój USOSWEB

- **Preferencje prywatności** – możliwość zmiany ustawień dotyczących prywatności m.in. w związku z RODO. Wykorzystując ten moduł można zdefiniować zakres widoczności zdjęcia, adresu email lub zabezpieczyć swoje konto przed otrzymywaniem spamu.

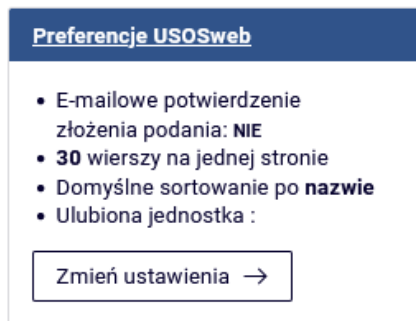


Rysunek 8 Okno ustawień prywatności



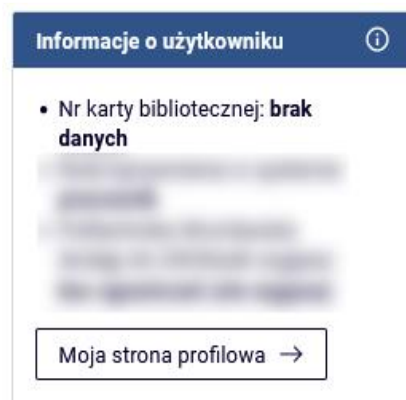
„ZPR PWr – Zintegrowany Program Rozwoju Politechniki Wrocławskiej”

- **Preferencje USOSWeb** – pozwala przejść do modułu, gdzie można ustawić swoje preferencje dotyczące pracy w systemie USOSWeb. W tym miejscu ustawisz domyślne sortowanie, opcje wyświetlania planu czy preferencje otrzymywania niektórych komunikatów.



Rysunek 9 Przejście do ustawienia preferencji USOSWEB

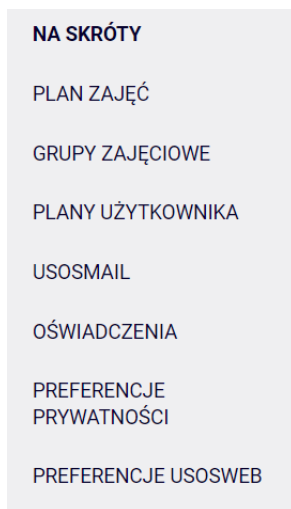
- **Informacje o użytkowniku** – wyświetla podstawowe dane o użytkowniku i umożliwia przejście do zakładki profilu danego użytkownika.



Rysunek 10 Przejście do okna z informacjami o użytkowniku

„ZPR PWr – Zintegrowany Program Rozwoju Politechniki Wrocławskiej”

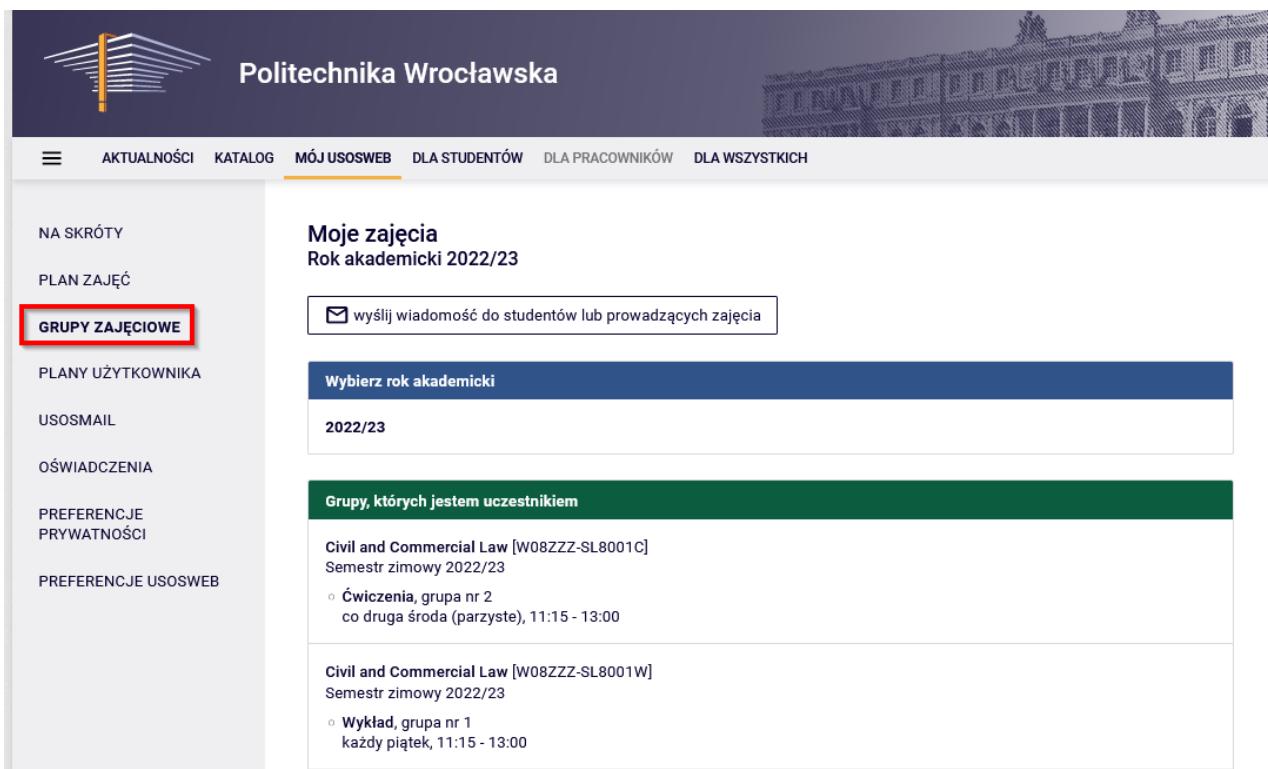
Dodatkowo na stronie **Mój USOSWEB** jest dostępne menu boczne po lewej stronie, umożliwiające dostęp do powyższych modułów także po wejściu w jeden z nich.



Rysunek 11 Menu dostępne z lewej strony

W menu tym dodatkowo dostępne są

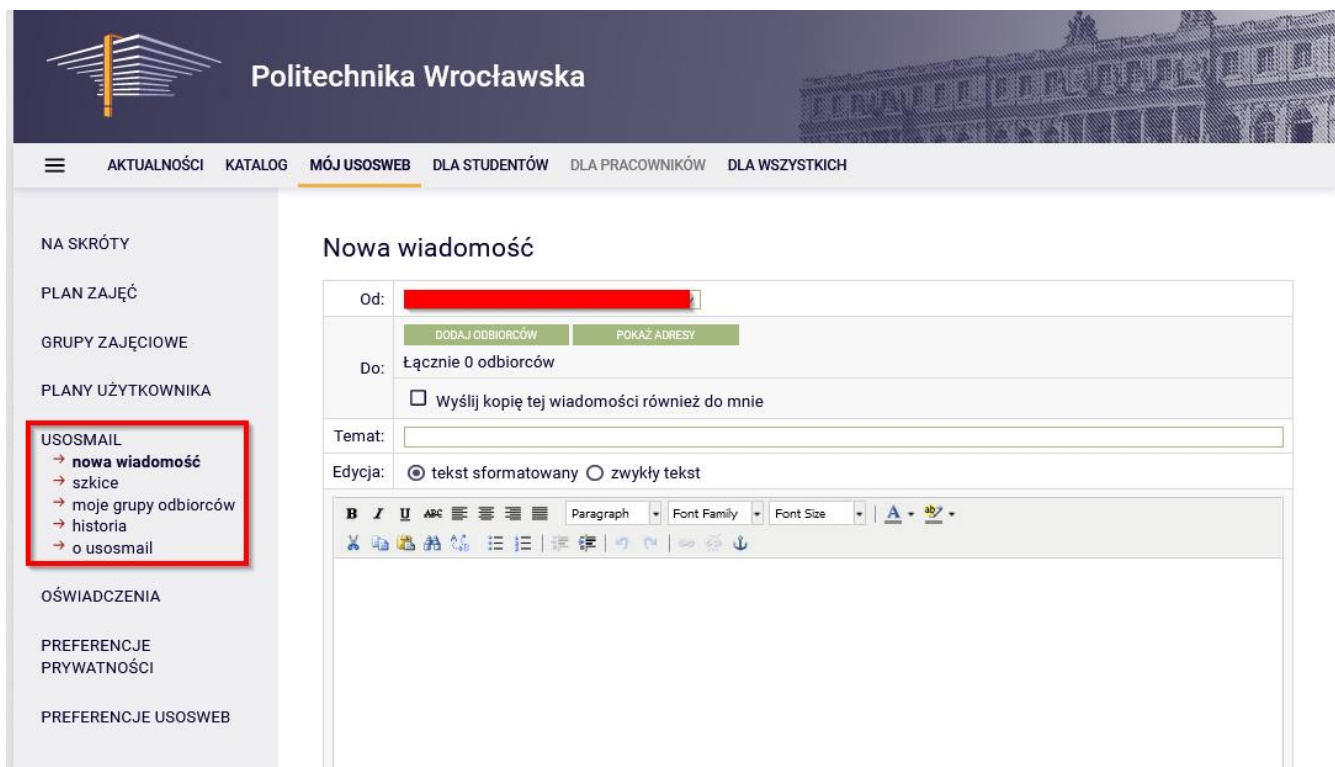
- **Grupy zajęciowe** – menu umożliwia bezpośrednio wyświetlenie wszystkich grup zajęciowych we wszystkich cyklach dydaktycznych.



Rysunek 12 Wyświetlanie informacji o grupach zajęciowych

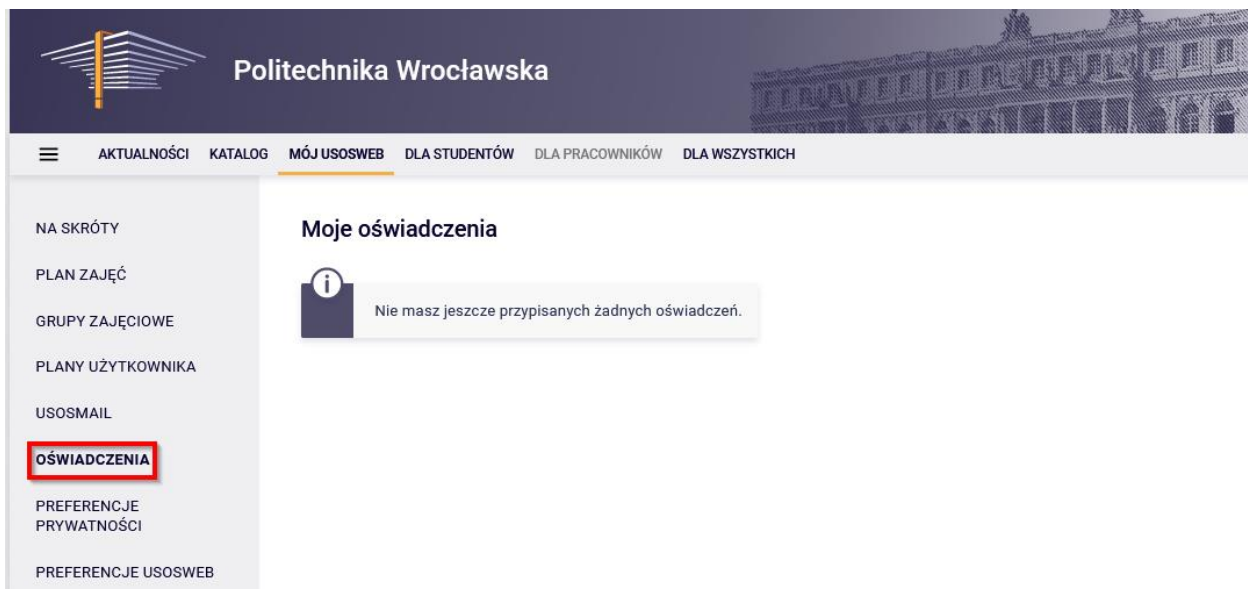
„ZPR PWR – Zintegrowany Program Rozwoju Politechniki Wrocławskiej”

- **USOSMail** – moduł odpowiedzialny za komunikację. Z pomocą modułu USOSmail każdy użytkownik może wysłać wiadomość do:
  - członków (i prowadzących) grup zajęciowych, w których uczestniczy,
  - dowolnych osób, wyszukanych w katalogu użytkowników,
  - na dowolnie podane adresy e-mail,
  - uprzednio zdefiniowanych przez siebie grup odbiorców.



Rysunek 13 Strona USOSMail

- **Oświadczenia** – lista przypisanych do studenta oświadczeń do zaakceptowania lub już zaakceptowanych.



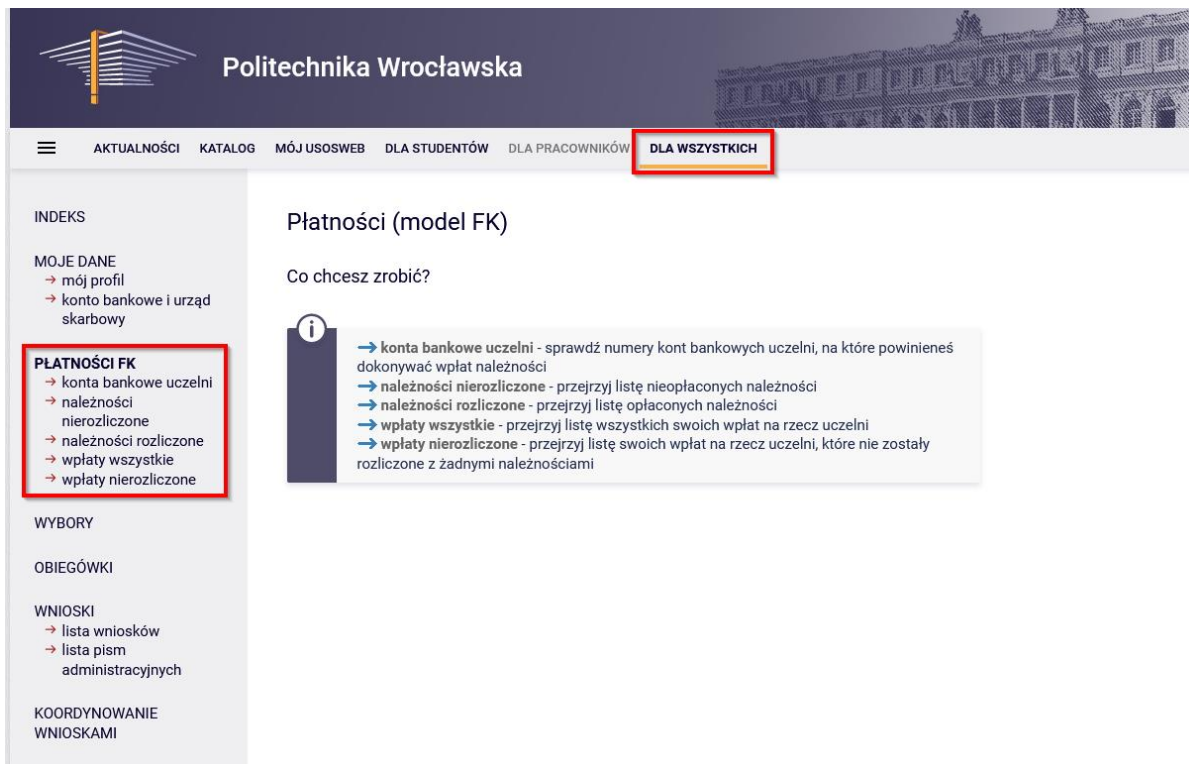
Rysunek 14 Oświadczenia

Kolejną zakładką w głównym menu to **Dla studentów**. Zawiera szereg opcji przeznaczonych tylko dla studenta (opisujemy tylko moduły wykorzystywane na PWr):

- **Sprawdziany** - przejście do modułu sprawdzianów.
- **Oceny** - wyświetlone są tutaj wszystkie przedmioty, które student zaliczył w danych cyklach dydaktycznych.
- **Pol-on** – informacja dla studenta o punktach ECTS raportowanych w systemie POLON.
- **Decyzje** – realizowane wcześniej przedmioty z informacjami takimi jak prowadzący, cykl, uzyskana ocena.
- **Zaliczenia etapów** – informacje o statusie na danym etapie w konkretnym cyklu dydaktycznym.
- **Grupy dziekańskie** – informacja o przynależności do konkretnych grup dziekańskich. Grupy dziekańskie powstają na skutek administracyjnego podziału studentów danego programu, etapu i cyklu, dokonanego przez dziekanat.
- **Podania** – możliwość złożenie elektronicznego podania, o ile takowe są przypisane do studenta.
- **Rankingi** - rankingi studentów są tworzone w celu np. przyznania stypendiów.
- **Stypendia** – informacje o otrzymywanych stypendiach.
- **Płatności FK – informacje o płatnościach studenta:**
  - **konta bankowe uczelni** - numery kont bankowych uczelni, na które należy dokonywać wpłaty naliczonych należności
  - **należności nierozliczone** - lista nieopłaconych należności

„ZPR PWr – Zintegrowany Program Rozwoju Politechniki Wrocławskiej”

- **należności rozliczone** – zapoznanie się z listą zapłaconych i rozliczonych należności
- **wpłaty wszystkie** - lista wszystkich wpłat wykonanych na rzecz uczelni
- **wpłaty nierozliczone** - lista wpłat na rzecz uczelni, które nie zostały rozliczone z żadnymi należnościami



Politechnika Wroclawska

AKTUALNOŚCI KATALOG MÓJ USOSWEB DLA STUDENTÓW DLA PRACOWNIKÓW **DLA WSZYSTKICH**

INDEKS

MOJE DANE

- mój profil
- konto bankowe i urząd skarbowy

**PŁATNOŚCI FK**

- konta bankowe uczelni
- należności nierozliczone
- należności rozliczone
- wpłaty wszystkie
- wpłaty nierozliczone

WYBORY

OBIEGÓWKI

WNIOSKI

- lista wniosków
- lista pism administracyjnych

KOORDYNOWANIE WNIOSKAMI

### Płatności (model FK)

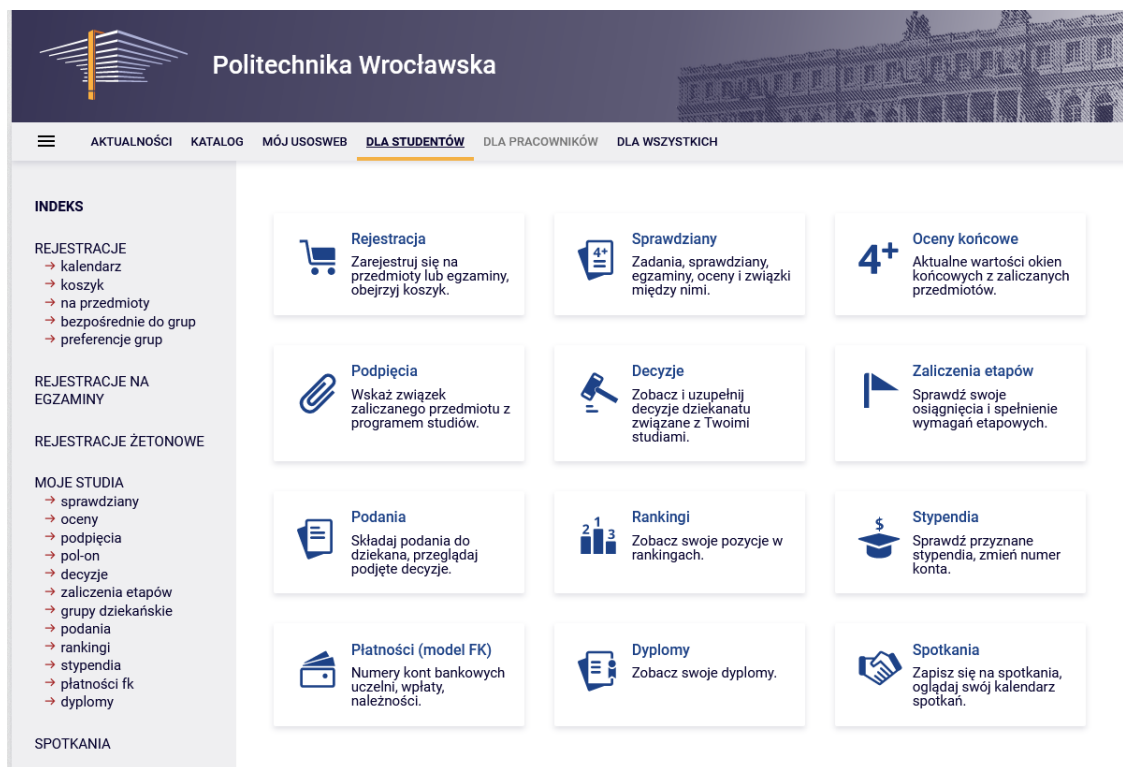
Co chcesz zrobić?

- konta bankowe uczelni - sprawdź numery kont bankowych uczelni, na które powinieś dokonywać wpłat należności
- należności nierozliczone - przejrzyj listę nieopłaconych należności
- należności rozliczone - przejrzyj listę opłaconych należności
- wpłaty wszystkie - przejrzyj listę wszystkich swoich wpłat na rzecz uczelni
- wpłaty nierozliczone - przejrzyj listę swoich wpłat na rzecz uczelni, które nie zostały rozliczone z żadnymi należnościami

Rysunek 15 Moduł Płatności

- **Dyplomy** – informacje o uzyskanych dyplomach.
- **Oceny końcowe** – uzyskane oceny końcowe w bieżącym cyklu dydaktycznym oraz w cyklach zrealizowanych.

„ZPR PWr – Zintegrowany Program Rozwoju Politechniki Wrocławskiej”



Rysunek 16 Widok strony Dla Studenta

Te same opcje mamy po lewej stronie w zakładce Moje studia, a dodatkowo możemy wyróżnić:

- **Rejestracje** – lista rejestracji na przedmioty (dokładny przebieg w ramach osobnej instrukcji).
- **Rejestracje na egzaminy** – lista rejestracji na egzaminy dla danego studenta.
- **Rejestracje żetonowe** – lista rejestracji żetonowych. (dokładny przebieg w ramach osobnej instrukcji).

Ostatnia zakładka dostępna dla studenta w menu górnym to **Dla wszystkich** – opcje dostępne dla każdego rodzaju użytkownika. Zawiera ona następujące moduły

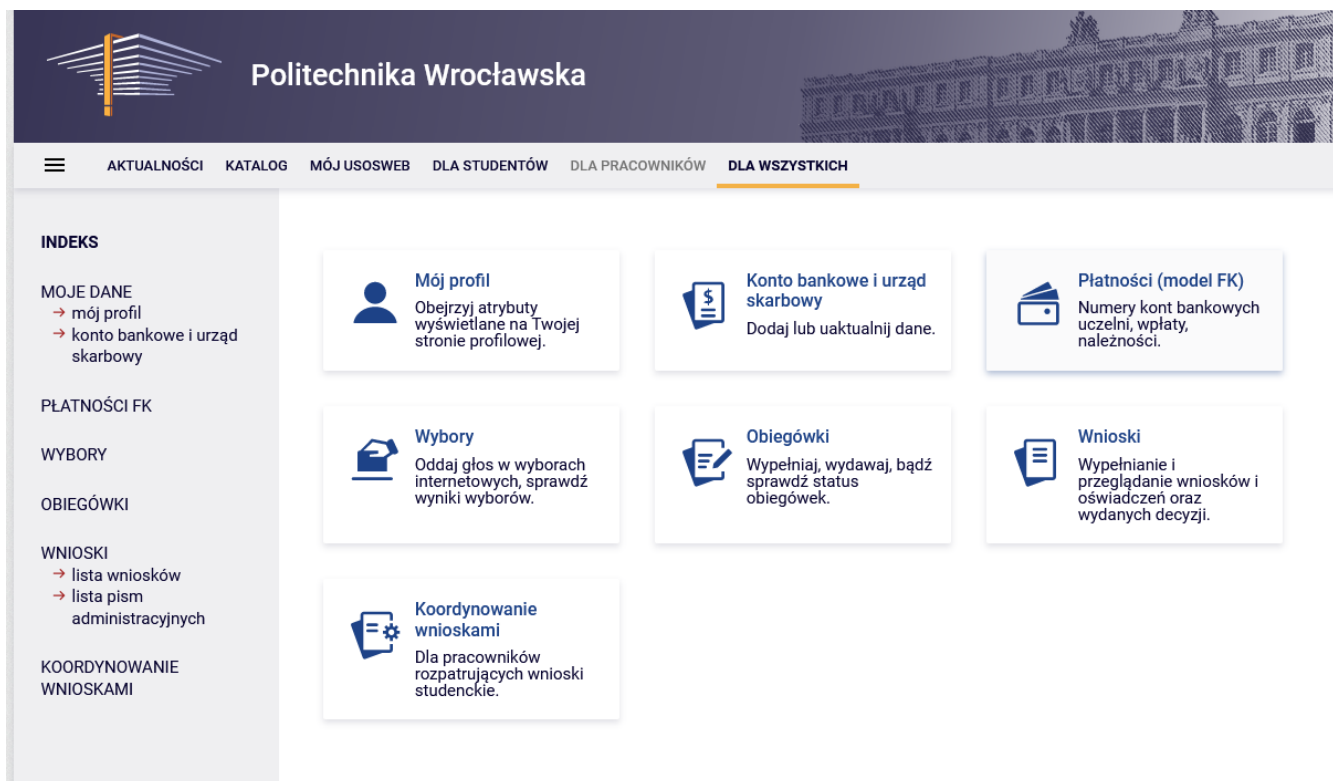
**Mój profil** – wyświetla podstawowe dane o użytkowniku.

**Konto bankowe i urząd skarbowy** – dodanie lub uaktualnienie danych konta bankowego studenta oraz przynależności do urzędu skarbowego.

**Płatności (model FK)** – informacje o płatnościach studenta

**Obiegówki** – informacje o zobowiązaniach studenta podjętych w trakcie studiowania na uczelni

**Wnioski** – możliwe do złożenia wnioski elektroniczne przez studenta.



**Politechnika Wroclawska**

AKTUALNOŚCI KATALOG MÓJ USOSWEB DLA STUDENTÓW DLA PRACOWNIKÓW **DLA WSZYSTKICH**

**INDEKS**

**MOJE DANE**  
→ mój profil  
→ konto bankowe i urząd skarbowy

**PŁATNOŚCI FK**

**WYBORY**

**OBIEGÓWKI**

**WNIOSKI**  
→ lista wniosków  
→ lista pism administracyjnych

**KOORDYNOWANIE WNIOSKAMI**

**Mój profil**  
Obejrzyj atrybuty wyświetlane na Twojej stronie profilowej.

**Konto bankowe i urząd skarbowy**  
Dodaj lub uaktualnij dane.

**Płatności (model FK)**  
Numery kont bankowych uczelni, wpłaty, należności.

**Wybory**  
Oddaj głos w wyborach internetowych, sprawdź wyniki wyborów.

**Obiegówki**  
Wypełniaj, wydawaj, bądź sprawdź status obiegówek.

**Wnioski**  
Wypełnianie i przeglądanie wniosków i oświadczeń oraz wydanych decyzji.

**Koordynowanie wnioskami**  
Dla pracowników rozpatrujących wnioski studenckie.

Rysunek 17 Widok strony Dla Wszystkich